

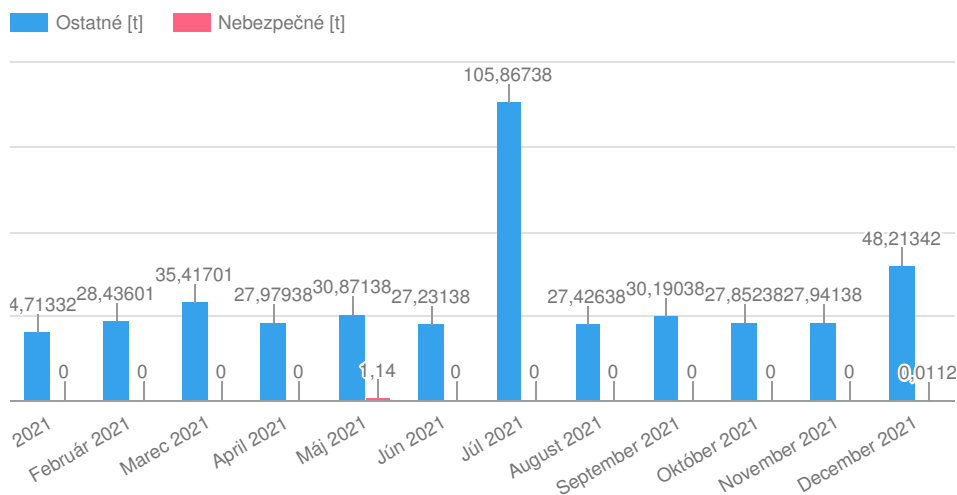
Firmy: Obec Prašník

Prevádzky: Obec Prašník

Odpady: -všetky-

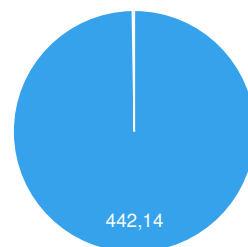
Držiteľia odpadov: -všetci-

Celkový vývoj vzniknutých odpadov



Skladba vzniknutých odpadov

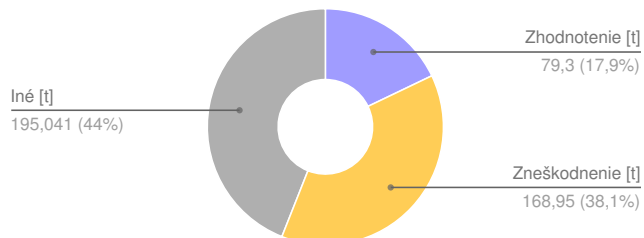
Pomer nebezpečných a ostatných odpadov za dané obdobie



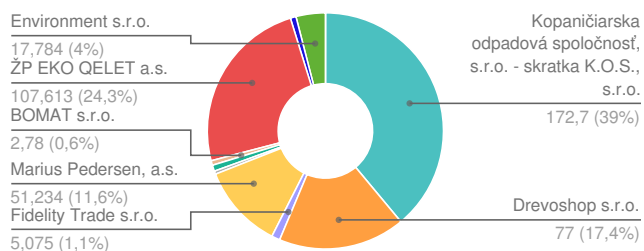
Dodávatelia

Žiadne údaje

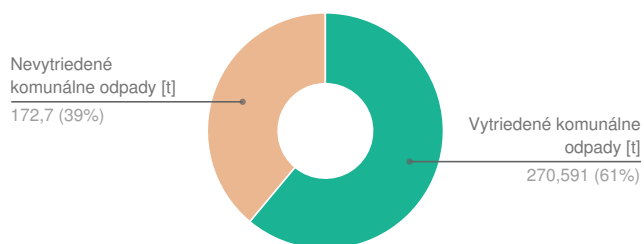
Pomer zhodnotenia a zneškodnenia odpadov



Odberatelia



Skladba nakladania s odpadmi





Firmy

| Názov | Množstvo odpadov [t] | | | | Nakladanie s odpadmi [t] | | | Priemerná hmot. na odvoz [t] |
|--------------|----------------------|---------|---------|------|--------------------------|-------------------|---------------------|------------------------------|
| | ↻ ZPR | ↑ Vznik | ↓ Nakl. | 🏠 ZO | R | D | iné | |
| Obec Prašník | 0 | 443,391 | 443,391 | 0 | 17,88% (79,3) | 38,1% (168,95) | 44,01% (195,141) | 3,385 |
| Spolu | 0 | 443,391 | 443,391 | 0 | 17,88% (79,3) | 38,1% (168,95) | 44,01% (195,141) | 3,385 |



Prevádzky

| Názov | Množstvo odpadov [t] | | | | Nakladanie s odpadmi [t] | | | Priemerná hmot. na odvoz [t] |
|--------------|----------------------|---------|---------|------|--------------------------|--------------------|------------------|------------------------------|
| | ↻ ZPR | ↑ Vznik | ↓ Nakl. | 🏠 ZO | R | D | iné | |
| Obec Prašník | 0 | 443,291 | 443,291 | 0 | 17,89% (79,3) | 38,11% (168,95) | 44% (195,041) | 3,41 |
| Spolu | 0 | 443,291 | 443,291 | 0 | 17,89% (79,3) | 38,11% (168,95) | 44% (195,041) | 3,41 |



Odpady

| Názov | Prevádzka | Množstvo odpadov [t] | | | | Nakladanie s odpadmi [t] | | | Priemerná hmot. na odvoz [t] |
|-------------------------|--------------|----------------------|---------|---------|------|--------------------------|-----------|-----------------|------------------------------|
| | | ↻ ZPR | ↑ Vznik | ↓ Nakl. | 🏠 ZO | R | D | iné | |
| Papier - 20 01 01 | Obec Prašník | 0 | 8,28 | 8,28 | 0 | 0% (0) | 0% (0) | 100% (8,28) | 1,656 |
| Sklo - 20 01 02 | Obec Prašník | 0 | 22,19 | 22,19 | 0 | 0% (0) | 0% (0) | 100% (22,19) | 5,548 |
| Tetrapak - 20 01 03 | Obec Prašník | 0 | 0,93 | 0,93 | 0 | 0% (0) | 0% (0) | 100% (0,93) | 0,233 |
| Obaly z kovu - 20 01 04 | Obec Prašník | 0 | 3,21 | 3,21 | 0 | 0% (0) | 0% (0) | 100% (3,21) | 0,803 |
| BRKO - 20 01 08 | Obec Prašník | 0 | 5,075 | 5,075 | 0 | 0% (0) | 0% (0) | 100% (5,075) | 0,134 |
| Šatstvo - 20 01 10 | Obec Prašník | 0 | 2,158 | 2,158 | 0 | 0% (0) | 0% (0) | 100% (2,158) | 2,158 |
| Textílie - 20 01 11 | Obec Prašník | 0 | 1,569 | 1,569 | 0 | 0% (0) | 0% (0) | 100% (1,569) | 1,569 |

| Názov | Prevádzka | Množstvo odpadov [t] | | | Nakladanie s odpadmi [t] | | | | Priemerná hmot. na odvoz [t] |
|---|--------------|----------------------|----------|----------|--------------------------|---------------|-----------------|-----------------|------------------------------|
| | | ZPR | Vznik | Nakl. | ZO | R | D | iné | |
| chlórfluórované uhľovodíky - 20 01 23 | Obec Prašník | 0 | 0,48 | 0,48 | 0 | 0% (0) | 0% (0) | 100% (0,48) | 0,48 |
| batérie a akumulátory - 20 01 33 | Obec Prašník | 0 | 0,0112 | 0,0112 | 0 | 0% (0) | 0% (0) | 100% (0,0112) | 0,011 |
| Obrazovky, monitory - 20 01 35 | Obec Prašník | 0 | 0,66 | 0,66 | 0 | 100% (0,66) | 0% (0) | 0% (0) | 0,66 |
| Elektrické a elektronické zar. - 20 01 36 | Obec Prašník | 0 | 5,72 | 5,72 | 0 | 28,67% (1,64) | 0% (0) | 71,33% (4,08) | 2,86 |
| Drevo iné - 20 01 38 | Obec Prašník | 0 | 1,56 | 1,56 | 0 | 0% (0) | 0% (0) | 100% (1,56) | 1,56 |
| Plasty - 20 01 39 | Obec Prašník | 0 | 17,514 | 17,514 | 0 | 0% (0) | 0% (0) | 100% (17,514) | 2,189 |
| meď, bronz, mosadz - 20 01 40 01 | Obec Prašník | 0 | 1,8869 | 1,8869 | 0 | 0% (0) | 0% (0) | 100% (1,8869) | 0,629 |
| Hliník - 20 01 40 02 | Obec Prašník | 0 | 1,4776 | 1,4776 | 0 | 0% (0) | 0% (0) | 100% (1,4776) | 0,739 |
| Olovo - 20 01 40 03 | Obec Prašník | 0 | 0,001 | 0,001 | 0 | 0% (0) | 0% (0) | 100% (0,001) | 0,001 |
| Železo a oceľ - 20 01 40 05 | Obec Prašník | 0 | 120,7743 | 120,7743 | 0 | 0% (0) | 0% (0) | 100% (120,7743) | 40,258 |
| Zmiešané kovy - 20 01 40 07 | Obec Prašník | 0 | 0,094 | 0,094 | 0 | 0% (0) | 0% (0) | 100% (0,094) | 0,047 |
| Biologicky rozlož. odp. drevo - 20 02 01 | Obec Prašník | 0 | 77 | 77 | 0 | 100% (77) | 0% (0) | 0% (0) | 77 |
| Zmesový komunálny odpad - 20 03 01 | Obec Prašník | 0 | 131,69 | 131,69 | 0 | 0% (0) | 100% (131,69) | 0% (0) | 4,541 |
| Objemný odpad - 20 03 07 | Obec Prašník | 0 | 37,26 | 37,26 | 0 | 0% (0) | 100% (37,26) | 0% (0) | 2,329 |
| Drobný stavebný odpad - 20 03 08 | Obec Prašník | 0 | 3,75 | 3,75 | 0 | 0% (0) | 0% (0) | 100% (3,75) | 1,875 |
| Spolu | | 0 | 443,291 | 443,291 | 0 | 17,89% (79,3) | 38,11% (168,95) | 44% (195,041) | 3,41 |



Dodávateľa

| Dodávateľ | Množstvo [%] | Množstvo [t] |
|-----------|--------------|--------------|
|-----------|--------------|--------------|