

Firmy: Obec Prašník

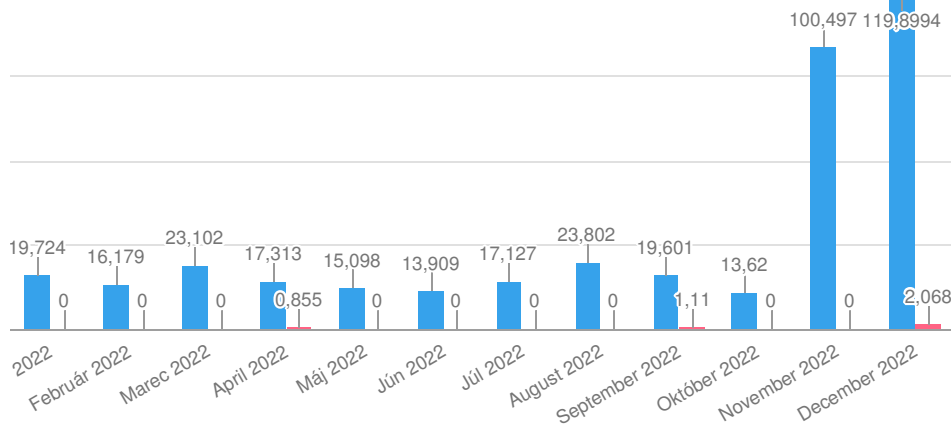
Prevádzky: Obec Prašník

Odpady: -všetky-

Držitelia odpadov: -všetci-

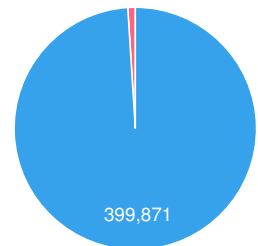
## Celkový vývoj vzniknutých odpadov

Ostatné [t]    Nebezpečné [t]



## Skladba vzniknutých odpadov

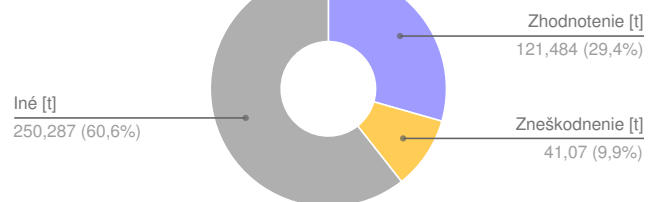
Pomer nebezpečných a ostatných odpadov za dané obdobie



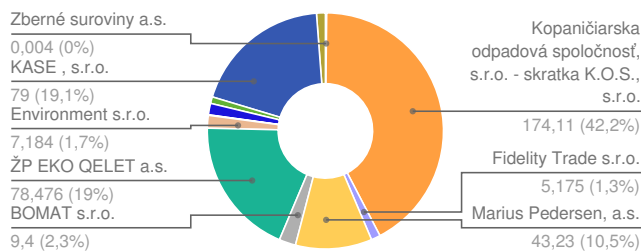
## Dodávateľa

Žiadne údaje

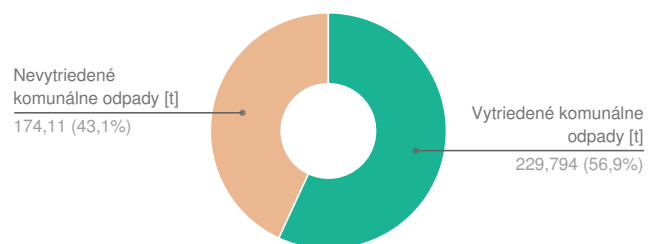
## Pomer zhodnotenia a zneškodnenia odpadov



## Odberatelia



## Skladba nakladania s odpadmi





## Firmy

Názov	Množstvo odpadov [t]				Nakladanie s odpadmi [t]			Priemerná hmot. na odvoz [t]
	ZPR	Vznik	Nakl.	ZO	R	D	iné	
Obec Prašník	8,937	403,9044	412,8414	0	29,43% (121,484)	9,95% (41,07)	60,63% (250,2874)	2,4
Spolu	8,937	403,9044	412,8414	0	29,43% (121,484)	9,95% (41,07)	60,63% (250,2874)	2,4


















## Prevádzky

Názov	Množstvo odpadov [t]				Nakladanie s odpadmi [t]			Priemerná hmot. na odvoz [t]
	ZPR	Vznik	Nakl.	ZO	R	D	iné	
Obec Prašník	8,937	403,9044	412,8414	0	29,43% (121,484)	9,95% (41,07)	60,63% (250,2874)	2,4
Spolu	8,937	403,9044	412,8414	0	29,43% (121,484)	9,95% (41,07)	60,63% (250,2874)	2,4



## Odpady

Názov	Prevádzka	Množstvo odpadov [t]			Nakladanie s odpadmi [t]				Priemerná hmot. na odvoz [t]
		ZPR	Vznik	Nakl.	ZO	R	D	iné	
Papier - 20 01 01	Obec Prašník	0	9,37	9,37	0	80,36% (7,53)	0% (0)	19,64% (1,84)	0,937
Sklo - 20 01 02	Obec Prašník	0	18,19	18,19	0	91,74% (16,687)	0% (0)	8,26% (1,503)	1,654
Tetrapak - 20 01 03	Obec Prašník	0	0,84	0,84	0	100% (0,84)	0% (0)	0% (0)	0,21
Obaly z kovu - 20 01 04	Obec Prašník	0	2,07	2,07	0	73,43% (1,52)	0% (0)	26,57% (0,55)	0,207
BRKO - 20 01 08	Obec Prašník	0	5,175	5,175	0	0% (0)	0% (0)	100% (5,175)	0,11
Šatstvo - 20 01 10	Obec Prašník	2,158	0	2,158	0	100% (2,158)	0% (0)	0% (0)	2,158
Textílie - 20 01 11	Obec Prašník	1,569	0	1,569	0	100% (1,569)	0% (0)	0% (0)	1,569

Názov	Množstvo odpadov [t]				Nakladanie s odpadmi [t]					Priemerná hmot. na odvoz [t]
	Prevádzka	ZPR	Vznik	Nakl.	ZO	R	D	iné		
 chlórfluórované uhľovodíky - 20 01 23	Obec Prašník	0	2,22	2,22	0	0% (0)	0% (0)	100% (2,22)	0,74	
 batérie a akumulátory - 20 01 33	Obec Prašník	0	0,103	0,103	0	0% (0)	0% (0)	100% (0,103)	0,103	
 Obrazovky, monitory - 20 01 35	Obec Prašník	0	1,71	1,71	0	100% (1,71)	0% (0)	0% (0)	0,57	
 Elektrické a elektronické zar. - 20 01 36	Obec Prašník	0	9,16	9,16	0	59,72% (5,47)	0% (0)	40,28% (3,69)	2,29	
 Drevo iné - 20 01 38	Obec Prašník	5	0	5	0	100% (5)	0% (0)	0% (0)	5	
 Plasty - 20 01 39	Obec Prašník	0	13,52	13,52	0	0% (0)	0% (0)	100% (13,52)	1,127	
 meď, bronz, mosadz - 20 01 40 01	Obec Prašník	0	0,8678	0,8678	0	0% (0)	0% (0)	100% (0,8678)	0,217	
 Hliník - 20 01 40 02	Obec Prašník	0	1,0382	1,0382	0	0% (0)	0% (0)	100% (1,0382)	0,346	
 Olovo - 20 01 40 03	Obec Prašník	0	0,0014	0,0014	0	0% (0)	0% (0)	100% (0,0014)	0,001	
 Železo a oceľ - 20 01 40 05	Obec Prašník	0	86,529	86,529	0	0% (0)	0% (0)	100% (86,529)	17,306	
 Zmiešané kovy - 20 01 40 07	Obec Prašník	0,21	0	0,21	0	0% (0)	0% (0)	100% (0,21)	0,21	
 Biologicky rozlož. odp. drevo - 20 02 01	Obec Prašník	0	79	79	0	100% (79)	0% (0)	0% (0)	79	
 Zmesový komunálny odpad - 20 03 01	Obec Prašník	0	133,04	133,04	0	0% (0)	0% (0)	100% (133,04)	4,751	
 Objemný odpad - 20 03 07	Obec Prašník	0	15,53	15,53	0	0% (0)	100% (15,53)	0% (0)	2,219	
 Drobný stavebný odpad - 20 03 08	Obec Prašník	0	25,54	25,54	0	0% (0)	100% (25,54)	0% (0)	1,824	
Spolu		8,937	403,9044	412,8414	0	29,43% (121,484)	9,95% (41,07)	60,63% (250,2874)	2,4	



## Dodávateľa

Dodávateľ	Množstvo [%]	Množstvo [t]
-----------	--------------	--------------